

ESTADOS FINANCIEROS 2017

LIQUIDACIÓN PRESUPUESTO 2017

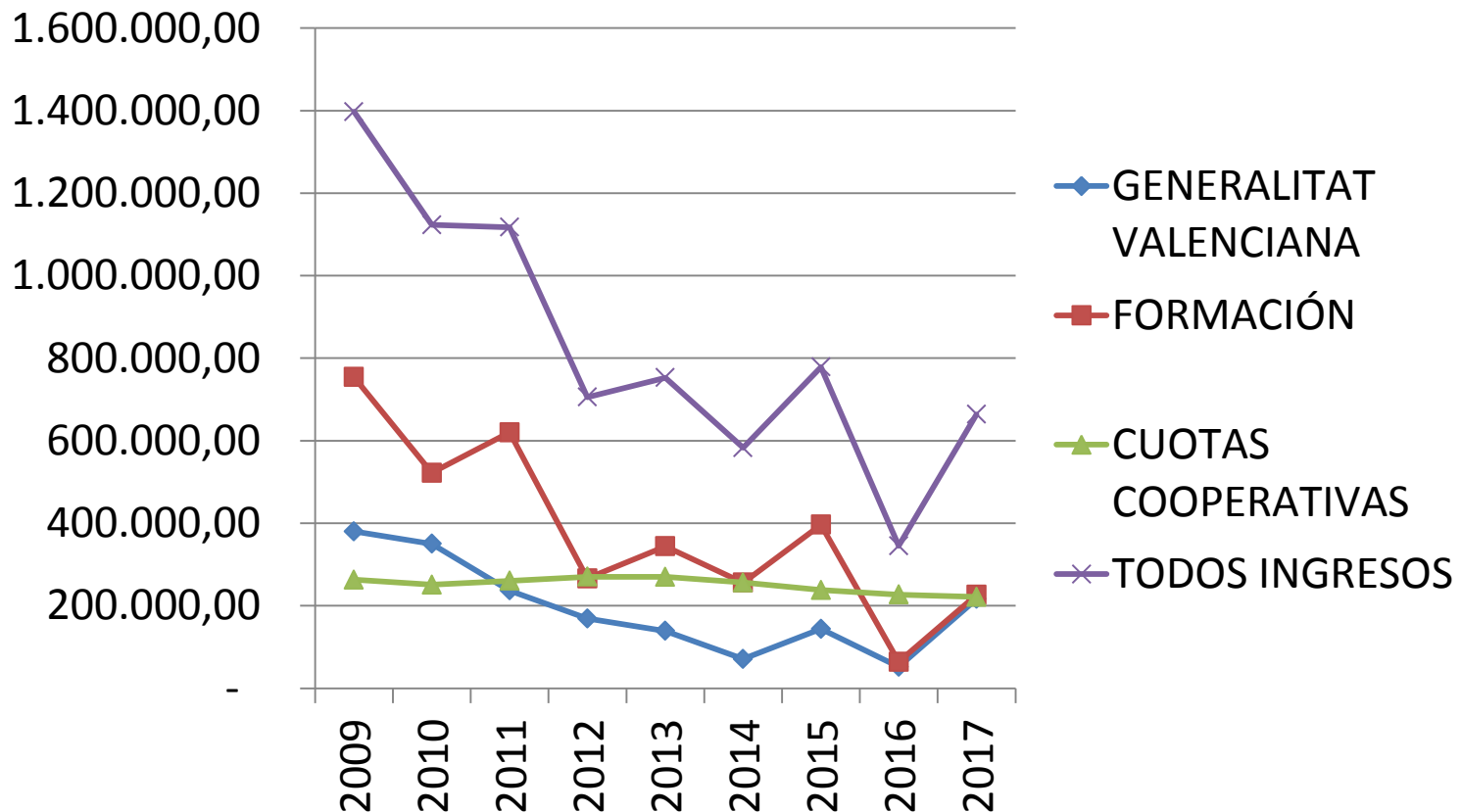
GASTO	Presupuestado	Ejecutado
GASTO DE PERSONAL	385.000,00	389.071,99
OTRO GASTO FIJO	127.024,50	140.690,20
GASTO REPRESENTACIÓN	62.000,00	63.191,87
GASTO VARIABLE		
GENERALITAT FOMENTO	20.000,00	9.325,68
OTROS FORMACIÓN	187.000,00	185.396,69
SAVING JOBS	1.500,00	1.466,88
O199+	6.000,00	6.285,00
Ayuntamiento Castellón/BETACOOOP	38.000,00	26.228,14
TOTAL GASTO VARIABLE	252.500,00	228.702,39
PÉRDIDAS CRÉDITOS INCOBRABLES	5.000,00	5.338,02
DOTACIÓN PROVISIÓN DE INSOLVENCIAS	6.500,00	2.532,28
TOTAL GASTO	838.024,50	829.526,75

INGRESOS	Presupuestado	Ejecutado
NO VINCULADOS A LA ADMINISTRACIÓN PÚBLICA		
CUOTAS	235.000,00	221.186,65
ALQUILERES	12.000,00	12.180,00
SERVICIOS	30.000,00	44.165,75
PATROCINIO XXX ANIVERSARIO	10.000,00	10.000,00
TOTAL INGRESOS NO VINCULADOS	287.000,00	287.532,40

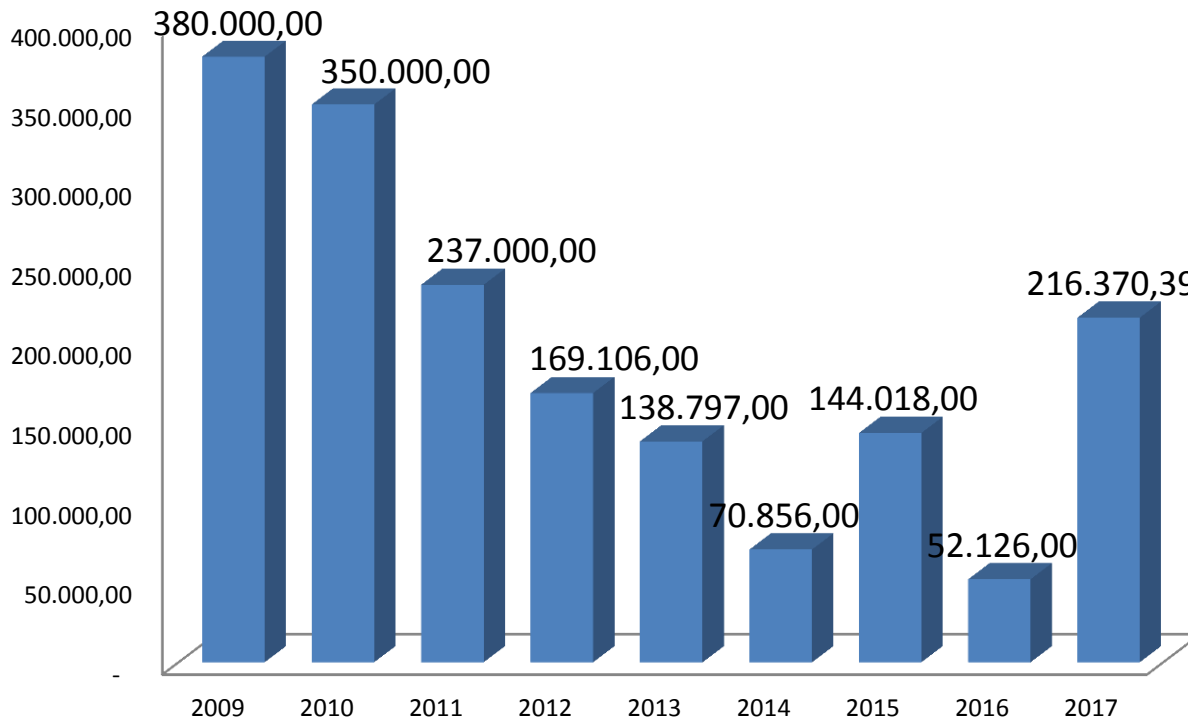
INGRESOS VINCULADOS A LA ADMINISTRACIÓN PÚBLICA		
ESTRUCTURA- GENERALITAT VLC	200.000,00	200.000,00
FOMENTO GENERALITAT VLC	20.000,00	16.370,39
TOTAL ESTRUCTURA Y FOMENTO	220.000,00	216.370,39
BONIFICADA	30.000,00	25.755,50
OTROS Formación	210.000,00	200.349,83
TOTAL FORMACIÓN	240.000,00	226.105,33
OTROS PROYECTOS		
Ayto Castellón'/BETACOOOP	38.000,00	38.000,00
O199+ (FSE)	57.000,00	56.548,42
Saving jobs	4.500,00	4.722,20
TOTAL OTROS PROYECTOS	99.500,00	99.270,62
Ingr. Financieros	500,00	130,11
Otros ingresos		3.435,90
TOTAL INGRESOS	847.000,00	832.844,75
LIQUIDACIÓN PPTO FEVECTA	8.975,50	3.449,00

Deterioro de instrumentos financieros	-	8.421,00
TOTAL RESULTADO FEVECTA	-	4.972,00

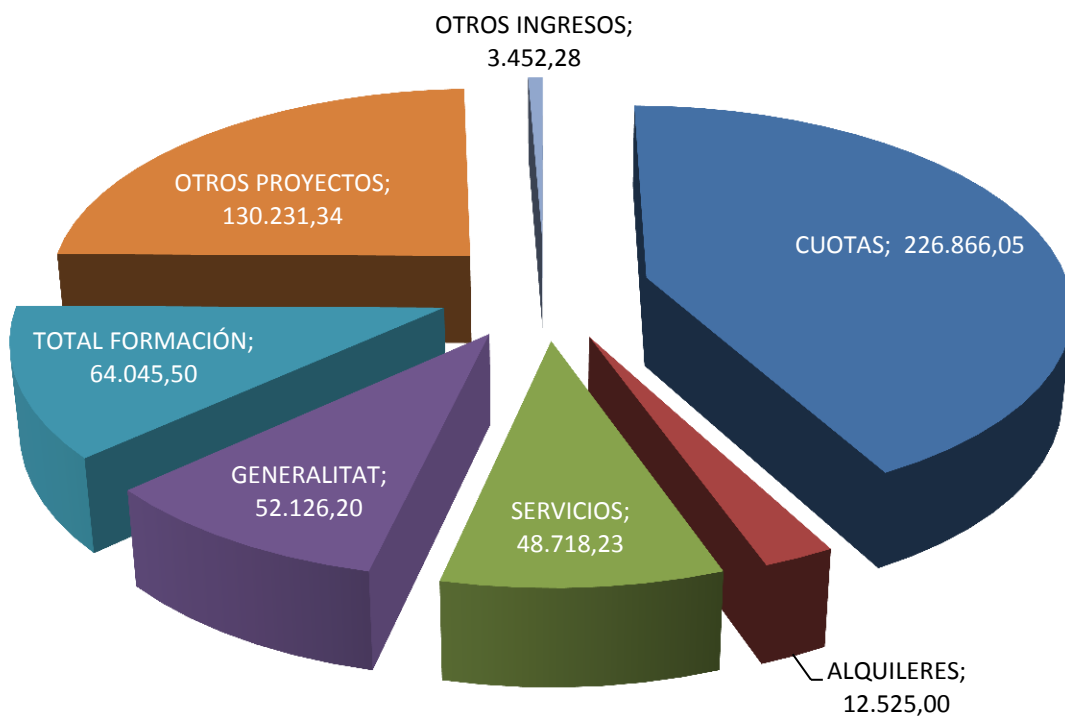
Evolución Principales ingresos de FEVECTA 2009-2017



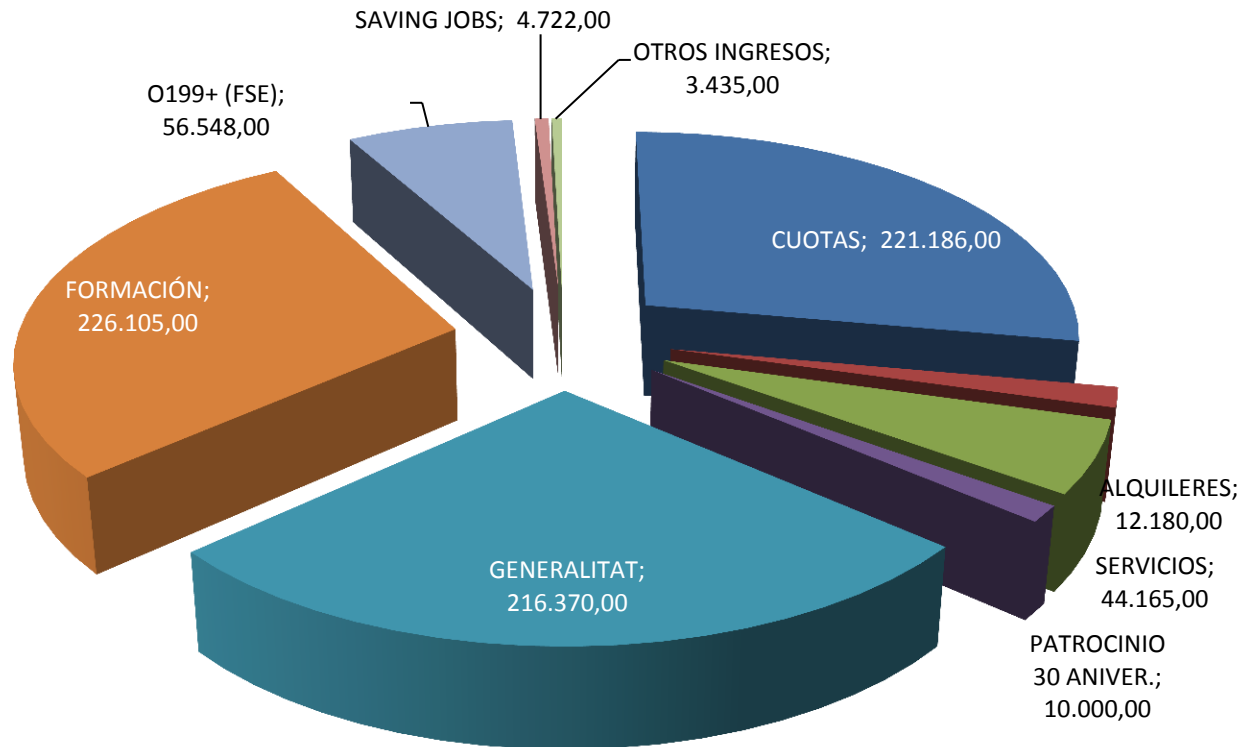
Evolució ingressos procedents de la Generalitat Valenciana 2009-2017



ORIGEN INGRESOS 2016



ORIGEN INGRESOS 2017



BALANCE A 31-12-2017

ACTIVO	31.12.2017	31.12.2016
ACTIVO NO CORRIENTE	930.580	969.262
Inmovilizado intangible		
Inmovilizado material	894.532	902.666
Inversiones en empresas del grupo y asociadas a lp	24.890	47.017
Inversiones financieras a largo plazo	11.158	19.579
ACTIVO CORRIENTE	1.014.253	1.114.488
Deudores comerciales y otras cuentas a cobrar	679.617	690.442
Cientes por ventas y prestaciones de servicios	17.001	21.022
Otros deudores	662.616	669.420
Inversiones financieras a corto plazo	9.634	9.634
Periodificaciones a corto plazo	2.532	2.276
Efectivo y otros activos líquidos equivalentes	322.470	412.135
TOTAL ACTIVO	1.944.833	2.083.749

BALANCE A 31-12-2017

PATRIMONIO NETO Y PASIVO	31.12.2017	31.12.2016
PATRIMONIO NETO	1.523.823	1.484.304
Fondos propios	1.454.727	1.414.273
Reservas	1.459.699	1.494.915
Resultado del ejercicio	-4.972	-80.642
Subvenciones, donaciones y legados recibidos	69.096	70.031

BALANCE A 31-12-2017

PATRIMONIO NETO Y PASIVO	31.12.2017	31.12.2016
PASIVO NO CORRIENTE	194.701	498.900
Fondo de educación, formación y promoción a largo plazo	58.810	83.937
Deudas con características especiales a largo plazo	135.885	135.885
"Capital" reembolsable exigible	135.885	135.885
Deudas a largo plazo	6	279.078
Otras deudas a largo plazo	6	279.078
PASIVO CORRIENTE	226.309	100.545
Deudas a corto plazo	16.812	17.430
Otras deudas a corto plazo	16.812	17.430
Acreeedores comerciales y otras cuentas a pagar	209.497	83.115
Proveedores	28.447	36.880
Otros acreedores	181.050	46.235
TOTAL PATRIMONIO NETO Y PASIVO	1.944.833	2.083.749

B) ESTADO ABREVIADO TOTAL DE CAMBIOS EN EL PATRIMONIO NETO CORRESPONDIENTE AL EJERCICIO TERMINADO EL 31 DE DICIEMBRE DE 2017

	Reservas	Resultado de ejercicios anteriores	Resultado del ejercicio	Subvenciones donaciones y legados recibidos	TOTAL
SALDO, FINAL DEL AÑO 2015	1.522.222	-	(88.502)	64.517	1.567.999
Ajustes por cambios de criterio 2015 y anteriores	(1.031)	-	-	-	8.097
Ajustes por errores y minoraciones 2015 y anteriores	(12.485)	-	-	9.048	(3.437)
SALDO AJUSTADO, INICIO DEL AÑO 2016	1.508.706	(53.218)	-	70.965	1.526.452
Total ingresos y gastos reconocidos	-	-	(80.642)	(934)	(81.576)
Otras operaciones con socios o propietarios	39.427	-	-	-	39.427
Otras variaciones de patrimonio neto	(53.218)	53.218	-	-	-
SALDO, FINAL DEL AÑO 2016	1.494.915	-	(80.642)	70.031	1.484.304
Ajustes por cambios de criterio 2016 y anteriores	-	-	-	-	-
Ajustes por errores y minoraciones 2016 y anteriores	-	-	-	-	-
SALDO AJUSTADO, INICIO DEL AÑO 2017	1.494.915	(80.642)	-	70.031	1.484.304
Total ingresos y gastos reconocidos	-	-	(4.972)	(935)	(5.907)
Otras operaciones con socios o propietarios	45.426	-	-	-	45.426
Otras variaciones de patrimonio neto	(80.642)	80.642	-	-	-
SALDO, FINAL DEL AÑO 2017	1.459.699	-	(4.972)	69.096	1.523.823